

あ お ば な
aobana



冬 2018.12
号
(第41号)
Winter



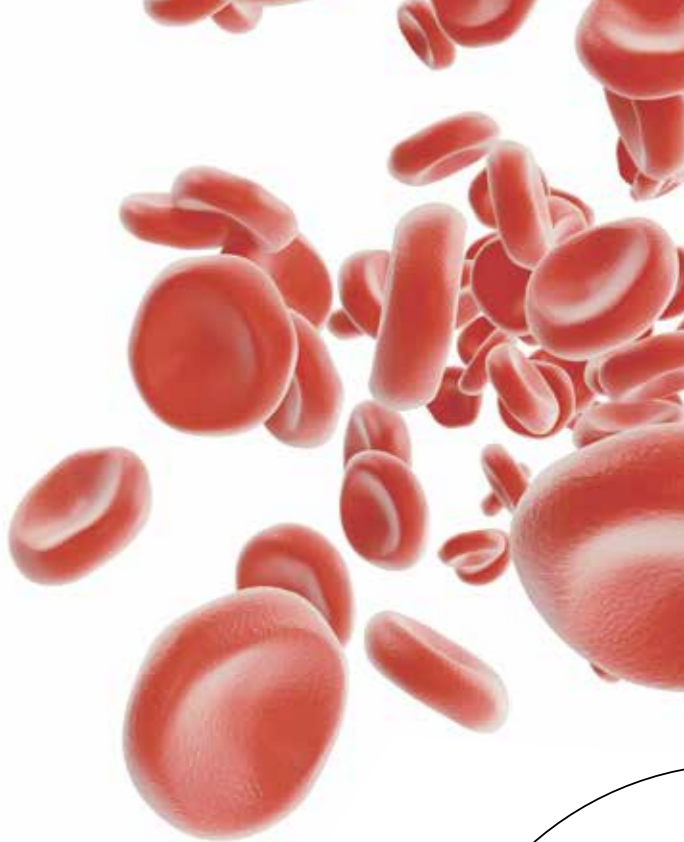
その症状、もしかしたらサインかも…

特 集

足の血管の病気

Arteriosclerosis Obliterans





その症状、
もしかしたらサインかも…



足の血管の病気

(末梢動脈疾患)

足の血管の
治療専門
下肢動脈
治療センターが
オープン

つい見過ごしてしまっ
足の“かくれ病”

「足がジーンと冷える」、「歩くときふくらはぎが痛む」、「足のキズが治りにくくなってきたように感じる」。こんな症状があっても、多くの人は「最近、疲れ気味だから」、「年だからしかたない」と、そのままやり過ごしているのではないのでしょうか？

しかし、もしかしたらそれは、「末梢動脈疾患(PAD)」といわれる病気のサインかもしれない。最初はたいしたことなくても、病気が進むといういろいろなリスクが高まるのがこの病気です。

今回の特集は、近年、患者さんが増えているのに見過ごされがちで、「足のかくれ病”をピックアップします。

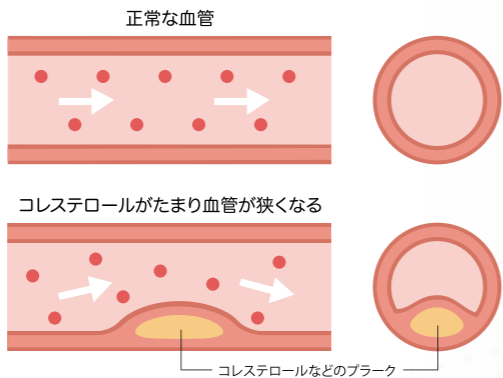


**末梢動脈疾患って、
どんな病気？**

末梢動脈疾患(PAD)とは、
足の血管が狭くなり、
血の流れが悪くなる病気です。

血管の壁が硬くなったり、血管内にコレステロールがたまり血管が狭くなる「動脈硬化」が進行し、十分に血液を送ることができなくなることで、さまざまな症状が出ます。最初は「調子が悪いなあ」という程度ですが、放っておくと症状が重くなるだけでなく、最悪の場合は足が腐つてきて切断しなければならぬこともあります。

足の血管の病気はこれまで欧米で多かったのですが、最近は日本も食生活が欧米化したためか増えています。



**こんな症状が出たら
要注意**

初期症状でもっとも多いのが、
ふくらはぎや太ももの痛みです。

じっとしていると痛みはありませんが、少しの間歩きつづけると痛くなった

り重くなったりして、歩くのがつらくなります。しばらく休むと痛みはおさまるのが特徴です。これは、運動をするとき多くの血液が必要となりますが、血管が狭くなって血液を十分に送れなくなっていることが原因です。
さらに病状が悪化すると、動いていなくても足が冷たくなり、痛みも激しくなります。足のキズが治りにくくなるのも特徴のひとつです。足の皮膚の色が赤紫や青白くなったら要注意です。

歩くと足が痛む



疲労感、つる、痙攣などの症状もみられます。

手足の冷え



左右どちらかの手足が冷えることがあります。

疼痛



動かなくても足が痛み、横になったり、足を上げたりすると痛みが激しくなります。

Q 湿布をするだけで
済ませていませんか？

足が冷えたり痛みがある時、湿布やマッサージをしたり、整形外科や整骨院で診てもらっただけで済ませ、発見が遅れてしまうことも少なくありません。

筋肉痛と足の血管の病気を、どこで見分け
ればいいのか？

100~200mくらい歩くと痛みが出て、休むとおさまる状態(間欠性跛行)がつづく場合は、循環器内科のドクターにご相談ください。

足の血管の病気は 思っているよりも怖い

足の血管の病気は、
放っておくと危険です。

初期の場合は、すぐに命に関わることはありませんが、放っておくとさまざまなリスクが生じます。最悪の場合、足を切断しなくてはならないケースもあります。

また、全身の血の流れが悪いと、その他の病気も進行しやすくなり、健康寿命が短くなる可能性が高まります。足の血流が悪い人の約半数は、心臓や

Q **A** **こんな人は要注意!**

どんな人が足の血管の病気になりやすいの?

.....

高齢者(65歳以上)、高血圧の方、コレステロールの高い方、糖尿病の方、透析治療を受けている方、喫煙者などは要注意。特に糖尿病の方は、足の状態をこまめにチェックしましょう。

効果を実感できる カテーテル治療

からだに負担の少ない
バルーンによる治療。



足の血管の状態によっては、直接血管の治療をする「カテーテル治療」を行います。カテーテルという管を足のつけ根から入れ、狭くなっている部分の血管(動脈)を広げて、血液の流れを良くします。カテーテル治療には、次の2つの方法があります。


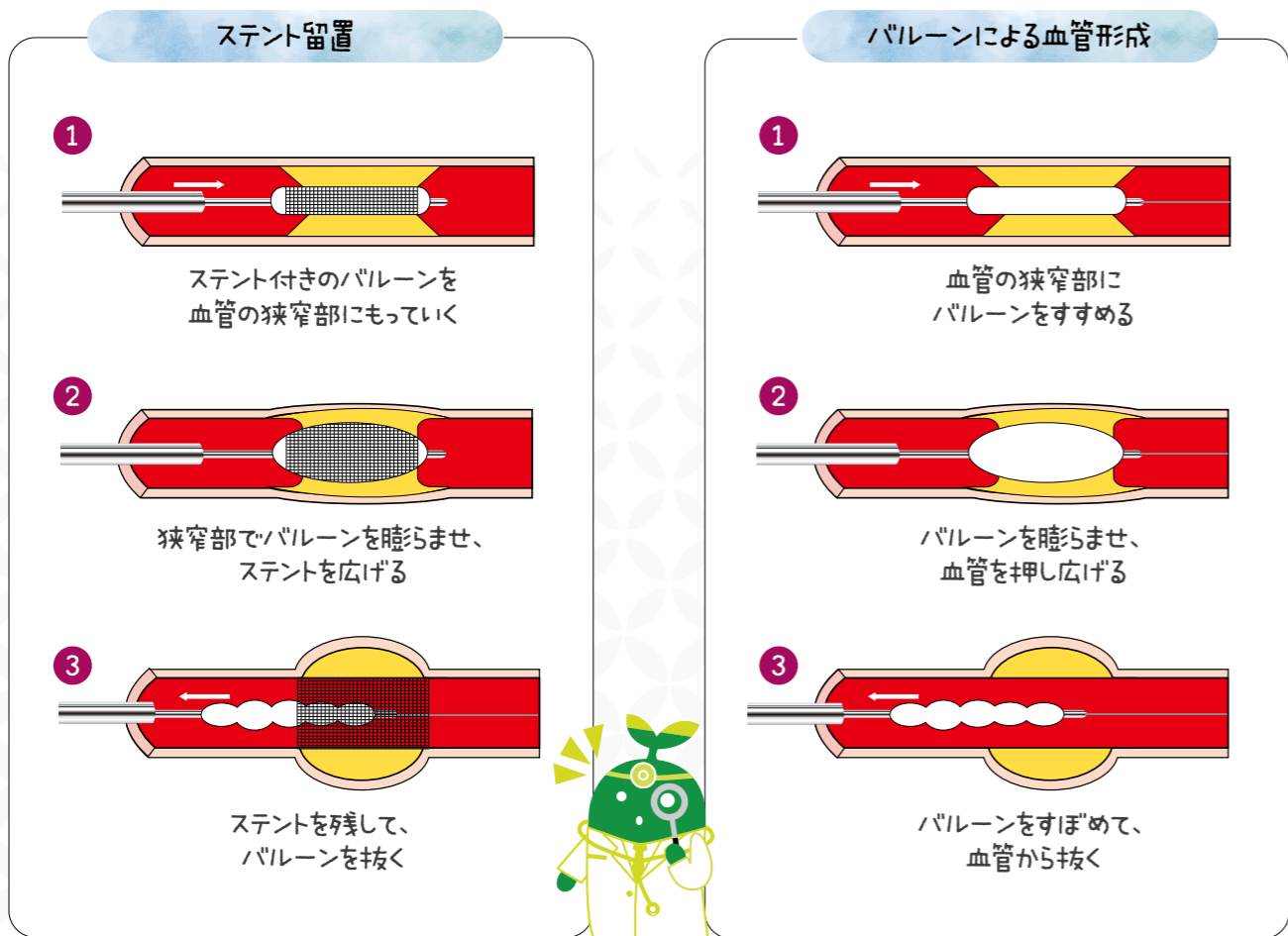
◎バルーンによる血管形成

治療用の風船(バルーン)を血管の中に入れ、血管が狭くなっているところで膨らませて血管を押し広げます。

◎ステント留置

金属製の網状の器具(ステント)がついたバルーンを血管内に入れ、バルーンと一緒にステントも膨らませた後、バルーンだけを抜き出します。

症状が重い場合にステント留置を行



頭の血管も動脈硬化が進んでいるため、心筋梗塞や脳梗塞を起こしやすい状態です。これまでの調べで、足の血管の病気になる人は、がん患者さんより寿命が短いことが分かっています。健康で長生きするためには、早期発見・治療が大切です。

簡単な検査で 足の血管をチェック

自覚症状がある方は
検査を受けましょう。

足の血管の病気かどうかを知るには、検査がもっとも確実です。手と足の血圧を同時に測る簡単な検査で正確な結果が出ます。痛みもなく、5〜10分ほどで終わります。

異常があった場合は、どの部分の血管が悪いのかを調べるために、エコー検査やCT検査、MRI検査を行います。草津総合病院では、これらの検査も外来で受けることが可能です。自分の血管年齢を知ることができるので、お気軽にご相談ください。



Q **A** **手軽だけれど、やっぱり気になる薬のこと**

飲み薬は、ずっと飲み続ける必要はありますか?

.....

足だけでなく他の部位も動脈硬化が進んでいることが多く、心筋梗塞や脳梗塞を防ぐためにも飲み続けることが大切です。

薬の副作用はありますか?

.....

どんな薬でも副作用の可能性はあります。血管を広げる薬は顔のほてりや頭痛・動悸など、血液をサラサラにする薬はアザや血尿が出ることがあります。詳しくはドクターにご相談ください。

軽症の場合は、 飲み薬による治療から

手軽に治療を
はじめやすいのが特徴です。

足の血管の病気が見つかったら、治療をしなければなりません。といっても軽症の場合は、飲み薬による治療です。今は、血液の流れを良くする薬が数多くあるので、患者さんの状態に合った薬を使って改善を図ります。もちろん、喫煙されている方は禁煙していただくなど、生活習慣の改善も欠かせません。

患者さんの状態によってカテーテル治療ができない場合は、患者さん自身の静脈や人工血管を用いて血管をつなぐ、「バイパス手術」を行います。しかし足の血管のバイパス手術は高度な技術が必要で、対応できるドクターが少ないのが現状です。草津総合病院では、足の血管のバイパス手術も行っています。

患者さんの状態によってカテーテル治療ができない場合は、患者さん自身の静脈や人工血管を用いて血管をつなぐ、「バイパス手術」を行います。しかし足の血管のバイパス手術は高度な技術が必要で、対応できるドクターが少ないのが現状です。草津総合病院では、足の血管のバイパス手術も行っています。

Q **A** **仕事をしている人も受けやすいのが特徴**

**カテーテル治療は
どれくらいの日数がかかりますか?**

.....

通常3泊4日程度の入院です。2泊3日の入院も可能です。お仕事内容によりませんが、退院した翌日から復帰できます。

患者さんの足を守る
最新の治療

足を切断するリスクが大幅に減りました。

さらに草津総合病院では、カテーテル治療やバイパス手術で治すことがむずかしい場合、次の最新治療を行います。

◎高気圧酸素療法

たくさんの酸素を体内に送り込んで毛細血管を活性化させ、血液の流れを良くする治療です。



◎脊髄刺激療法

脊髄に弱い電気を流すことで血流を良くします。



こうした最新の治療を積極的に取り入れることで、足を切断しなければなら



らないケースは大幅に減っています。ただ、現在のところこれらの治療を行うことができる医療機関は限られています。草津総合病院は、どちらの治療も行っています。

日頃からの
フットケアが大切

足の血管の病気を改善させるためには、患者さんご自身によるフットケアが大切です。日頃から次のことに気をつけましょう。

◎足を清潔に

石けんで丁寧に洗い、指の間もきれいにしましょう。

◎足をあたたかく


木綿の靴下をはくなど冷やささないようにしましょう。お風呂も効果的です。足の血管が悪い人は感覚が鈍くなっているため、カイロはヤケドの危険性があります。

◎ケガは禁物

足の小さなキズから重症化することがあります。できる限り靴下をはいて保護するようにしましょう。深ズメには要注意。

◎自分の足に合った靴をはく

サイズが合っていないと、血の流れがさらに悪くなってしまいます。草津総合病院ではフットケア外来を設けていますので、お悩みや疑問のある方はご相談ください。



病気になるためにできること

予防で気をつけることは？

.....
血圧・血糖値に気をつけるようにしましょう。タバコは悪影響をおよぼすので、禁煙をおすすめします。また、栄養バランスのとれた食事を心がけましょう。



どんな食事をとれば良いですか？

.....
昔ながらの日本食は、栄養バランスがとれていると言われています。その他にも、オリーブオイルを使ったイタリア料理やスペイン料理、ナッツ類なども健康に良いとされています。かたよった食事にならないことが大切です。

当てはまる項目はいくつありますか？

- 足がしびれる、冷たい
- 足の色が悪い（赤紫・白・青紫）
- 足の色が左右で違う
- 歩くとふくらはぎが痛くなり、休むと10分くらいで痛みが消える
- 上り坂や階段で、ふくらはぎが痛くなる
- 寝ている時でも足が刺すように痛い
- 足・指のキズが治りにくい
- 足の指が黒く壊死している
- 足の潰瘍がなかなか治らない
- 「糖尿病・高血圧・コレステロールが高い、透析治療を受けている、タバコを吸う」のいずれかに当てはまる

1つ当てはまるだけでも
要注意!!

3つ以上当てはまる人は
検査を受けましょう!



全国でも数少ない
足の血管の病気専門の
センターを開設

今回の特集で取り上げた、足の血管の病気（末梢動脈疾患）の患者さんが近年増えていきます。その背景には、高齢化社会の進行や、生活習慣をはじめとする生活習慣の変化などが挙げられます。足の血管の病気は自覚症状があまりなく、そのまま治療せずに放っておいたり、専門である循環器内科で診てもらったことがなかったりして、発見・治療が遅れてしまうケースが少なくありません。

こうした状況を踏まえ、草津総合病院は2018年6月に、足の血管の治療を専門とする「下肢動脈治療セン

ター」を開設しました。センターの大きな特徴は、最新の治療を行っていることです。最新式のバルーンを使ったカテーテル治療をはじめ、滋賀県で唯一（2018年6月現在）、高気圧酸素療法や脊髄刺激療法（SCS）を行っています。

チーム医療に力を入れていることも特徴のひとつです。循環器内科を中心に、皮膚科、形成外科、整形外科、心臓血管外科、さらにはフットケア専門の看護師やリハビリテーションのスタッフがひとつのチームになって、治療とケアにあたっています。

他の病気と同じように、足の血管の病気も早期発見・治療が重要です。少しでも気になることがあれば、お気軽にご相談ください。

下肢動脈治療センター長 原正剛



下肢動脈治療センター長

ハラ マサタケ
原 正剛

学会専門医・認定医:

日本循環器学会循環器専門医
日本内科学会内科認定医
日本心血管インターベンション治療学会認定医
日本プライマリ・ケア連合学会認定指導医

PETがん検査を

受診しましょう!

PET Q & A

日本人の死亡原因第1位で、約3割の方ががんで亡くなっています。近年、このがんの診断方法として、PET検査が脚光を浴びています。これは、CTやMRをはじめとした「形態」をみる検査とは異なり、「糖代謝」という「機能」をみるという角度からがんの診断を行う検査です。

草津総合病院では、この「機能」をみるPETに「形態」をみるCTを組み合わせた「PET-CT装置」を2台導入しています。



Q. PET検査とは?

A. この検査では、放射線を放出する糖分に似たお薬を使用（静脈注射）し、病気の部分や臓器に集まる様子を、身体の外から「PET装置」で撮影します。一般的に、がん細胞は正常の細胞よりも分裂が盛んに行われ、糖分をたくさん必要とするため、正常部分よりもたくさん集まります。そのため、がんを発見できるのです。

また、がん以外にも、他の検査では十分な評価ができないような脳や心臓の病気に対しての精密検査として利用される場合もあります。

Q. PET-CT (PET) 検査が有効なのは?

A. 腫瘍の良悪性の鑑別
 がんの病期診断
 がんの再発・転移診断
 がんの治療効果判定（一部保険適応外）（2015.6月現在）
 がん検診（保険適応外）

Q. PET検査による副作用はあるのですか?

A. 糖分とほとんど同じお薬のため、副作用はまずありません。ただし、わずかですが放射線被ばくがあります。PET検査のみでは数mSv（ミリシーベルト）（お薬の量は体重で異なります）といわれています。（地球上で普通に暮らして1年間に被ばくする線量は2.4mSv）。

しかし、わずかでも被ばくするため、妊婦の方は検査をお受け頂けません。



Q. すべてのがんがわかるのですか?

A. PET検査は、多くのがんの検査として有用といわれています。特に、PET検査の保険適応となっている肺がん、乳がん、大腸がん、頭頸部がん、膵がん、悪性リンパ腫、悪性黒色腫、食道がん、卵巣がん、子宮がん（2015年6月現在）などは、PET検査が得意とするがんと言えるでしょう。

一方、不得手ながんとしては、肝臓がん、胃がん、前立腺がんなどといわれています。腎臓がんや膀胱がんは、お薬が尿に排泄されるため、正常の腎臓や膀胱に非常にたくさん集まり、がんがあってもよくわかりません。

また、同じがんであっても、大きさや種類（組織型）などで見つからない場合がある一方で、全身の撮影をしますので、思わぬところにがんが見つかるということもあります。

PET検査の流れ



受付



待機室へ



注射



待機



撮影

- 受付** 問診表の記入をしていただきます。
- 待機室へ** 検査着に着替えていただきます。
- 注射** 処置室にて静脈注射をします。(血糖値の測定)
- 待機** お薬が全身に行き渡るまで安静にて約1時間お待ちください。
- 排尿** 尿中のお薬を排泄する為に、検査の直前にご案内します。(排尿を促す為に500mlのお水をお渡しします)
- 撮影** 撮影時間：約30分
- 画像確認** 待機室へ戻ってお待ちください。
・撮影した画像の確認を行います。
しばらくお待ちください。
- 安静** 時間をおいて撮影する場合（約30分）
- 排尿** 検査の直前にご案内します。
- 撮影** 時間をおいて撮影する場合
(診断の精度を高めるために、必要な場合があります。)
- 終了** *検査時間は入室後、約2時間半～3時間となります。

PET-CT検診のご案内

◆基本コース 76,000円(税込)

- ・PET-CT検査
- ・内科診察
- ・便中ヒトヘモグロビン2回法
- ・血液検査(腫瘍マーカー、血糖、ペプシノゲン)
- ・身長、体重、血圧、視力

◆特別コース 96,000円(税込)

- 「基本コース」に加えて、下記検査を行います
- ・喀痰細胞診
 - ・血液検査(末梢血液一般、生化学検査)
 - ・尿検査 ・心電図検査 ・腹部超音波



ご予約・お問い合わせ

健康管理センター

月～金曜日 8:00 - 17:00
 土曜日・日曜日・祝日を除く

TEL 077-516-2500

E-mail kensin@kusatsu-gh.or.jp



“放射線治療1000日連続稼働 デライトプログラム”達成!!

休まず
1000日連続なんて
すご〜い!!

現在のがん治療は全身療法としての薬物治療、局所治療としての手術療法・放射線治療が3大標準治療としておこなわれています。がんの治療法として体にやさしく非侵襲的に高い精度で治療が行える放射線治療は、手術に耐えられない人や、高齢の患者さんにも治療を提供できる可能性が広がっています。

放射線治療はより良い治療効果を得るために、一般的に土曜・日曜・祝日を除き、連続で治療を受けることが重要です。

草津総合病院の放射線治療機器は2014年3月以降、故障などによる治療休止をすることなく2018年8月に1000日間の連続稼働を達成しました。

私たち放射線治療スタッフ(医師・看護師・診療放射線技師)は患者さんの社会的活動・生活が守られるよう、そして患者さんに継続的な放射線治療がおこなえるよう取り組んでおります。今後も高い精度と品質



を保った放射線治療を患者さんに実施できるよう放射線治療スタッフと医療機器メーカーが連携し、安心安全なチーム医療を患者さんに提供していきたいと思っております。


☆デライトプログラムとは…

(株)パリアンメディカルシステムズが安全な放射線治療機器における治療実績とその継続を目的とし、連続稼働(500日間,1000日間)に対し表彰を行うプログラム



4A病棟には、8人の助産師がいます。1年目の助産師は3人です。分娩介助や褥婦さん・妊婦さんへのケアや指導ができるよう、日々先輩の厳しく温かい指導を受けています。まだまだ緊張の連続ですが、一つ一つのことを丁寧に頑張っています。

先日、広島でベビーマッサージの講習に病院から行かせていただき、資格をとってきました。イベントや母親教室の機会にベビーマッサージを伝えることで、赤ちゃんとお母さんのスキンシップが増え、愛着形成が深まればうれしいです。



4A病棟 助産師の1日に密着!



8:30 朝の申し送り

夜勤さんからチームの患者さんの様子を確認します。



9:00 ベビーのケア

保育器の中の、赤ちゃんのお世話をします。



10:00 広報活動

今日はイオンでイベントがあり、たくさんのお母さんたちの前でベビーマッサージを伝えます。



13:00 産婦さんのケア

元気な赤ちゃんに会えるようにサポートします。



14:00 休憩

遅めの昼ごはん。ひと休みして、病棟業務です。



15:00 カンファレンス

ハイリスクの妊婦さんの情報共有をしています。



16:00 退院指導

明日、退院の褥婦さんに退院指導をします。家に帰ってからの育児に不安がないよう、お話をします。



17:00 記録

17:30 勤務終了 お疲れ様でした!

栗東えりこ内科クリニック

診療科目 / 内科・消化器内科・皮膚科

〒520-3005 栗東市御園 846-1

TEL 077 (576) 5551

URL <http://www.eriko-clinic.com>



院長 増田 江利子

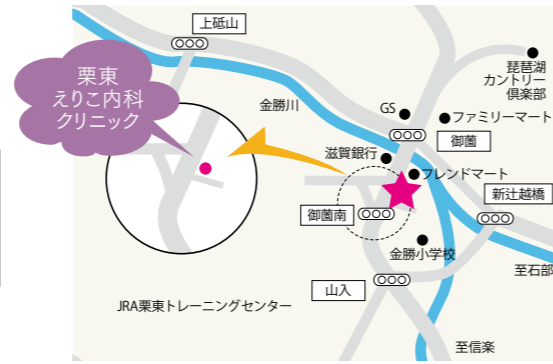
栗東えりこ内科クリニックは患者様に寄り添って、どんなことでも相談できる医療を提供します。当院では鎮静剤・鎮痛剤を使用した無痛の内視鏡検査(胃カメラ・大腸カメラ)、日帰り大腸ポリープ切除術を行っています。女性医師が担当しますので、女性の方もご安心ください。

また一般皮膚科・美容皮膚科の診療も行っております。

診療時間	月	火	水	木	金	土
午前 9:00 ~ 12:00	○	○	○	/	○	○
午後 15:00 ~ 18:00	○	○	○	/	○	/

※受付時間 午前 11:30 まで / 午後 17:30 まで

※休診日 土曜日午後、木曜日、日曜日・祝日



かかりつけ医 をもちましょう

「かかりつけ医」は、患者さんやご家族の日常的な治療、健康管理を考えてくださる身近で気軽に相談できる地域のお医者さんです。草津総合病院では「かかりつけ医」との協力体制のもと、それぞれの診療分担を明確にして、患者さんの健康管理を地域全体で行い、安心して受診いただけるような地域医療連携を推進しています。

さとうこどもクリニック

診療科目 / 小児科

〒525-0066 草津市矢橋町 1203-1

TEL 077 (566) 3105

URL <http://www.sato-kids-clinic.com>



院長 佐藤 恒

主に小児科全般の診療を行っております。感染症や喘息、アレルギー性鼻炎、食物アレルギーなどのアレルギー疾患、アトピー性皮膚炎などの皮膚疾患の他、小児の循環器の疾患にも対応可能です。学校の心電図の検査で異常を指摘された、心雑音を指摘されたなどの場合でも、気軽に相談していただけます。何でも心安く相談できる地域のかかりつけ医として、思いやりとコミュニケーションを第一に考えた診療を心がけています。

診療時間	月	火	水	木	金	土
午前 9:00 ~ 12:00	○	○	○	○	○	○
午後 14:00 ~ 16:00	○	○	/	○	○	/
夜診 17:00 ~ 19:00	○	○	/	○	○	/

※午後診は予約制です。(ワクチン、心臓外来) ※休診日 水・土曜日午後、日曜日、祝日



健康応援

Recipe



スキムミルク de キッシュ



<栄養価>一人分 6等分の1つ

エネルギー : 194 kcal 塩分 : 0.8g

カルシウム : 168 mg

材料

- 冷凍パイシート200g
- 小松菜1/2束
- ベーコン2枚
- 玉ねぎ1/2個
- しめじ1/2房
- オリーブオイル大さじ1
- 塩ひとつまみ
- こしょう少々
- チーズ50g

- 卵2個
- スキムミルク大さじ5
- 水100ml
- 塩ひとつまみ
- こしょう少々



A

作り方

- 1 冷凍パイシートは解凍しておく。解凍できたら、麺棒でパイ皿(20cm)の大きさに伸ばし、お皿に敷く。
- 2 小松菜、ベーコン、玉葱は食べやすい大きさに切り、しめじは房を落とす。フライパンにオリーブオイルを熱し、具材を炒め、塩こしょうで味付けする。
- 3 ボールに溶き卵と水で溶いたスキムミルクを混ぜ合わせ、塩こしょうをする。
- 4 パイシートに具材を入れ、Aを流し込み、上にチーズを乗せる。
- 5 180℃に温めたオーブンで30~40分焼き色がつくまで焼く。

不足しがちなカルシウムを手軽に上手にとりましょう。



ポイント

キッシュは、通常生クリームを使用するため高カロリーな料理ですが、スキムミルクに変えることでカロリーを抑えることができます。スキムミルクは牛乳から脂肪を取り除いたものなので、少ないエネルギーでたんぱく質やカルシウムを手軽に補給できます。又、小松菜もカルシウムが豊富な野菜です。そしてきのこに含まれるビタミンDは、腸管からのカルシウムの吸収をスムーズにしてくれる働きがあるので、一緒に摂るのがおすすめです。

市民公開講座

無料

この市民公開講座では、健康維持・増進などをテーマに疾病やその予防、健康管理について正しい知識を身につけることを目的に開催しています。今回は心臓弁膜症についてお話しします。
ぜひご参加ください。

演題 心臓弁膜症
～その息切れ、ほんとうに年のせい？～
講師 白石 昭一郎 (心臓血管外科部長)

平成30年 **12.7** (金)
14:00～15:30

会場 草津総合病院 9階 あおばなホール
対象 興味のある方はどなたでも



糖尿病教室

無料

医師と臨床検査技師が糖尿病の予防や治療についてお話をさせていただきます。
糖尿病でない方も、お気軽にご参加ください。

演題 糖尿病による心血管合併症
講師 藤井 応理 (循環器内科部長)

演題 ABI検査とは？
講師 栗本 明典 (臨床検査技師)

平成30年 **12.21** (金)
15:00～16:00

会場 草津総合病院 9階 あおばなホール
対象 興味のある方はどなたでも

NEW FACE / 新任医師紹介

9月入職

糖尿病センター
センター長
関根 理
おさむ
＜専門＞
・糖尿病
・内分泌疾患
・動脈硬化症

安心して治療に取り組んでいただけるよう、サポートしてまいります。

9月入職

麻酔科 医師
西川 佳成
よしなり
＜専門＞
・歯科麻酔

歯科口腔外科の麻酔を担当させていただきます。よろしくお願ひします。

滋賀県赤十字
血液センターより
表彰されました




厚生労働大臣より
表彰されました

長年の献血推進に貢献してきた功績が認められ、購買部 西村 恵美係長が感謝状を授与されました。



長年にわたり、地域の産科医療確保に貢献してきた功績が認められ、産婦人科顧問 鈴木 暲医師が表彰されました。



KBS京都ラジオ放送

毎月第4火曜日に予防医療についてお話ししています。
ぜひお聴きください。

番組タイトル 森谷 威夫の
お世話になります!!
コーナー名 元気一番

平成30年 **12.25** (火)
12:22～12:30頃
ゲスト 森谷 季吉
(頭頸部甲状腺外科センター長)


草津児童作品展の
表彰式に
参加してきました

先日、MOA美術館 草津児童作品展で「目の前のライオンにハラハラ・ドキドキ」渋川小学校5年 山瀬 心遥さんの作品が「草津総合病院 病院長賞」に選ばれました。



ボランティアコンサート

各個人・団体さまによるボランティアコンサートです。ぜひご観賞ください。
場所はいずれも1階 エントランスホールです。



平成30年
12.12 (水)
15:00～15:30

弦楽合奏
アンサンブル le lac さま

平成30年
12.17 (月)
15:00～15:30

ハーモニカコンサート
ハーモニカ笑好吹 さま

くさまるくんを探せ!!



ボクが3人かくれているよ!
さがしてみてネ!!



理念

誠心誠意を尽くし、一隅を照らす光のごとく
人々に幸せをもたらす医療を行う

基本方針

- 1 患者さんの権利と意思を尊重し、心の通う医療を行います
- 2 十分な説明と同意のもと、患者さん主体の医療に努めます
- 3 高度で最善の医療を、いつでも安全に提供します
- 4 地域に密着し、他の医療機関と連携し、中核病院としての役割を果たします
- 5 多職種間の協働と情報共有を密にし、円滑なチーム医療を推進します
- 6 職員の教育・研修を充実し、モチベーションを向上させ、良質な医療スタッフを育成します



〒525-8585 滋賀県草津市矢橋町1660 TEL 077(563)8866(代)
<https://www.kusatsu-gh.or.jp>



facebook

介護老人保健施設 草津ケアセンター

〒525-0027 滋賀県草津市野村2-13-13 TEL 077(567)1122 FAX 077(567)2085
<https://www.kusatsu-gh.or.jp/newhp/f-care.htm>

草津看護専門学校

〒525-0066 滋賀県草津市矢橋町1824 TEL 077(516)2567
<https://www.kusatsu-ac.jp/>